

LIUOTINVAPAA KYLMÄJUOTOSNESTE USEIMMILLE PVC-TUOTTEILLE

Uusi ympäristöystävällinen, liuotinvapaa kylmäjuotosneste

PVC-tuotteiden kylmäjuotoksen tekeminen tulee olla helppoa, tehokasta ja ympäristöystävällistä. Näistä syistä johtuen OHLA Plast on kehittänyt kylmäjuotokseen tarkoitetun seoksen, CeGe Greenin.

CeGe Green ei sisällä haihtuvia liuottimia ja on siten huomattavasti miellyttävämpi käyttää. Asennuksessa ei tarvita hengityssuojainta, mutta tuote ei sovellu nieltäväksi ja se voi ärsyttää ihoa ja silmiä (sama luokittelu kuin astianpesuaineella).

CeGe Green ei ole helposti syttyvää eikä sillä ole rajoituksia kuljetuksen tai varastoinnin suhteen. Höyryjen syttymisestä tuleen ei tarvitse huolehtia ennen tai jälkeen tuotteen käytön.

Lattian asentaminen CeGe Greenillä on todistetusti tehokkaampaa. Sen pidempi kovettumisaika verrattuna muihin tuotteisiin mahdollistaa sen levittämisen samaan aikaan, kun lattiaa asennetaan. Tämä on huomattava etu, sillä työmaalle ei tarvitse palata suorittamaan saumojen kylmäjuotosta.

Avattu tuubi voidaan sulkea ja käyttää uudestaan myöhemmin. Tuotteessa ei ole erityistä suutinta, joten kuivumisen ja tukkeutumisen riski on pieni.

Suurin ero perinteisiin liuotinpohjaisiin tuotteisiin verrattuna on CeGe Greenin pidempi kovettumisaika. Tämä mahdollistaa hienosäädöt lattian asennuksen jälkeen, ennen kuin seos on täysin kovettunut. Lisäksi, mahdolliset roiskeet tai ylijäämät on helppo poistaa ilman lattian vahingoittumista.

Suosittelemme odottamaan vähintään yhden päivän ennen sauman kuormittamista. Sauman vahvuus kasvaa päivä päivältä ja saavuttaa täyden lujuutensa 1-4 viikossa. Tämän jälkeen sauma on verrattavissa kuumahitsauksella tehtyyn saumaan.

Vaikka kylmäjuotosta käytetään yleensä heterogeenisten ja joustovinyylimattojen saumojen hitsaamiseen, CeGe Greeniä voidaan käyttää myös homogeenisten mattojen saumojen hitsaamiseen. Tuote sopii myös läpivientien ja listojen tiivistämiseen.




OMINAISUUDET

- CeGe Floor Green on ympäristö-ystävällinen kylmäjuotostuote
- PVC-tuotteille esim. matot, läpi-viennit ja listat
- Ei sisällä ympäristölle haitallisia tai helposti syttyviä aineita
- Luo joustavan ja vettähylyvän sauman
- Kuiva n. 24 h jälkeen

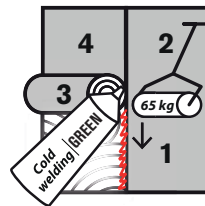
Sisältää 50ml, riittää noin 20-25m saumalle.

Käyttöohjeet uudelle, helpommalle ja nopeammalle lattianjuotosmenetelmälle.



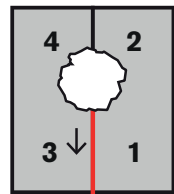
Vaihe 1

- Tee tarvittavat leikkaukset
- Rullaa osat 1 ja 3
- Teippaa sauman keskikohta (n.20-25mm)
- Levitä liima alueille 1 ja 3
- Poista teippi



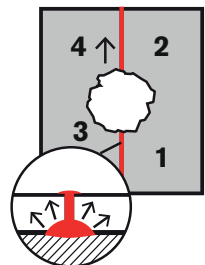
Vaihe 2

- Suorista ja jyrää osa 1 mattojyrällä
- Levitä CeGe Greeniä sauman kohdalle osan 1 reunaa vasten



Vaihe 3

- Suorista ja jyrää osa 3 mattojyrällä
- Jyrää mattojyrällä pitkin saumaa
- Poista ylijäämä kostealla liinalla (esim. Eurodecor puhdistusliinalla)
- Toista vaiheet 1, 2 ja 3 alueille 4 ja 2



Vaihe 4

- Tarkasta sauma ja jyrää uudelleen saumakohtia pitkin mattojyrällä



VAROITUS/VARNING

- Haitallista nieltynä
- Aiheuttaa ihon ärsytystä
- Aiheuttaa vakavaa silmien ärsytystä
- Käytä suojahanskoja ja -laseja

